

2026年3月期 第3四半期
決算説明資料

2026年2月13日

証券コード / 4977



決算ハイライト

2026年3月期 第3四半期連結累計期間

- 1 日本や北米での販売減少により、売上高は減少
- 2 収益性は引き続き好調を維持。営業利益、経常利益は前年同期を上回って推移
- 3 北米持株会社の清算手続きに伴い、第2四半期に法人税等調整額を計上したことから、親会社株主に帰属する四半期純利益は大幅増益

連結損益計算書【前期比】

(百万円未満切捨て)

- 日本や北米での販売減少により減収も、収益性改善が進捗し増益に
- 北米持株会社の清算手続きに伴う法人税等調整額を2Qに計上したことから、最終利益は大幅増益

単位：百万円	2025/3 3Q	2026/3 3Q	前期対比	
	実績	実績	増減	対比
売上高	29,646	28,170	▲ 1,476	▲ 5.0%
売上総利益	7,661	8,127	+ 465	+ 6.1%
営業利益	3,193	3,614	+ 421	+ 13.2%
営業利益率	10.8%	12.8%	+ 2.1pt	—
経常利益	3,536	3,699	+ 162	+ 4.6%
親会社株主に帰属する 四半期純利益	1,876	2,787	+ 911	+ 48.6%

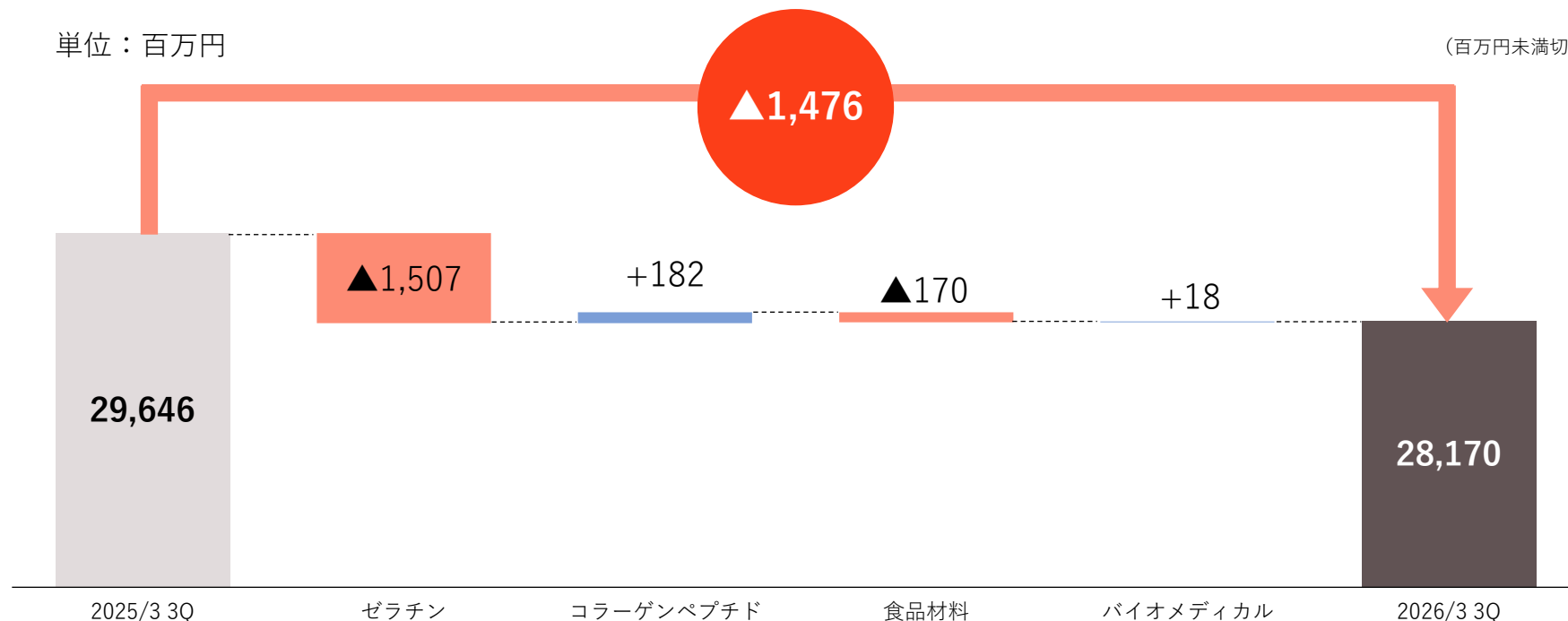
2026/3 通期	
期初予想	進捗率
40,000	70.4%
10,600	76.7%
4,000	90.4%
10.0%	—
4,100	90.2%
3,100	89.9%

連結売上高増減要因

北米での在庫販売分の減少や、日本での写真用販売の減少などにより、ゼラチン販売が減少

単位：百万円

(百万円未満切捨て)



製品区分別販売概況

単位：百万円

2025/3 3Q

売上高

2026/3 3Q

(百万円未満切捨て)

ゼラチン

21,868

▲6.9%

20,360

- 日本では食品用とカプセル用が引き続き堅調も、写真用は減少
- 北米では前期 1 QのNGU*生産停止後の在庫販売分が減少
- インドではソフトカプセル用、ハードカプセル用が引き続き好調に推移

*ニッタゼラチンユーエスエーInc.

コラーゲン
ペプチド

5,145

+3.6%

5,328

- 日本では当社製品を使用した顧客商品の販売が減少
- 北米ではプロテインバー向け等の需要が引き続き旺盛で、販売は好調
- インド、アジア市場は引き続き堅調

食品材料

2,382

▲7.2%

2,211

- 収益性向上を目的とした商品構成見直しの進展に伴い減収

バイオ
メディカル

250

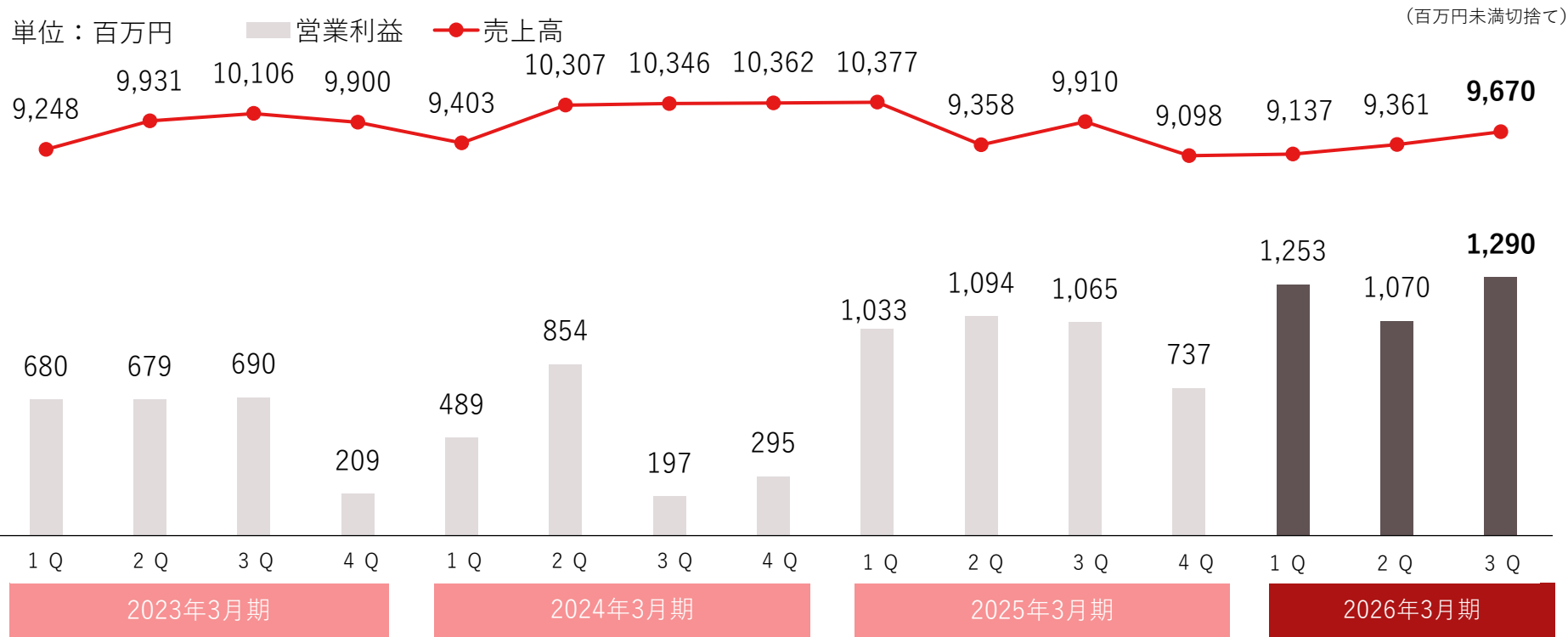
+7.5%

269

- 日本では、主要顧客への販売量低下により販売が減少
- 海外向けの販売が引き続き伸長

四半期別連結業績推移

収益性の改善基調が続き、営業利益は四半期として最高益を達成



連結貸借対照表

- ニッタゼラチンインディアLtd.での増産工事進展、繰延税金資産の増加及びERP導入などにより、固定資産が増加
- 有利子負債の削減は順調に進捗中

単位：百万円

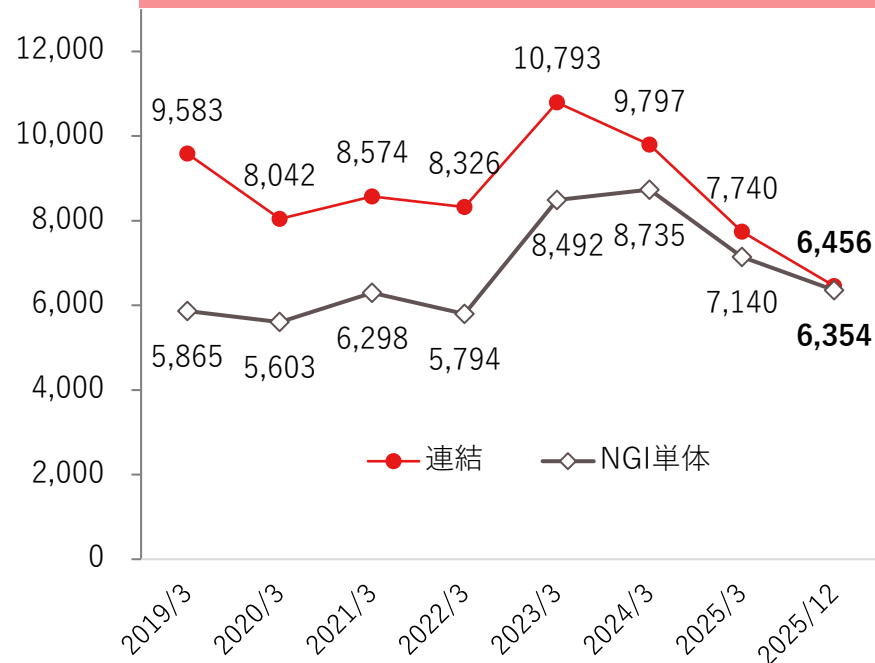
2025/3期末対比

流動資産		負債	
+ 619		▲1,109	
現金・預金	▲169	支払手形・買掛金	▲130
受取手形・売掛金	+384	短期借入金	▲923
棚卸資産	+267	長期借入金	▲258
固定資産		純資産	
+ 1,558		+ 3,287	
有形固定資産	+406	株主資本計	+2,296
無形固定資産	▲76	その他包括利益累計額	+463
投資その他資産	+1,228	非支配株主持分	+527

総資産合計 42,591 (+2,178)

(百万円未満切捨て)

有利子負債推移（連結・NGI単体）



ご案内

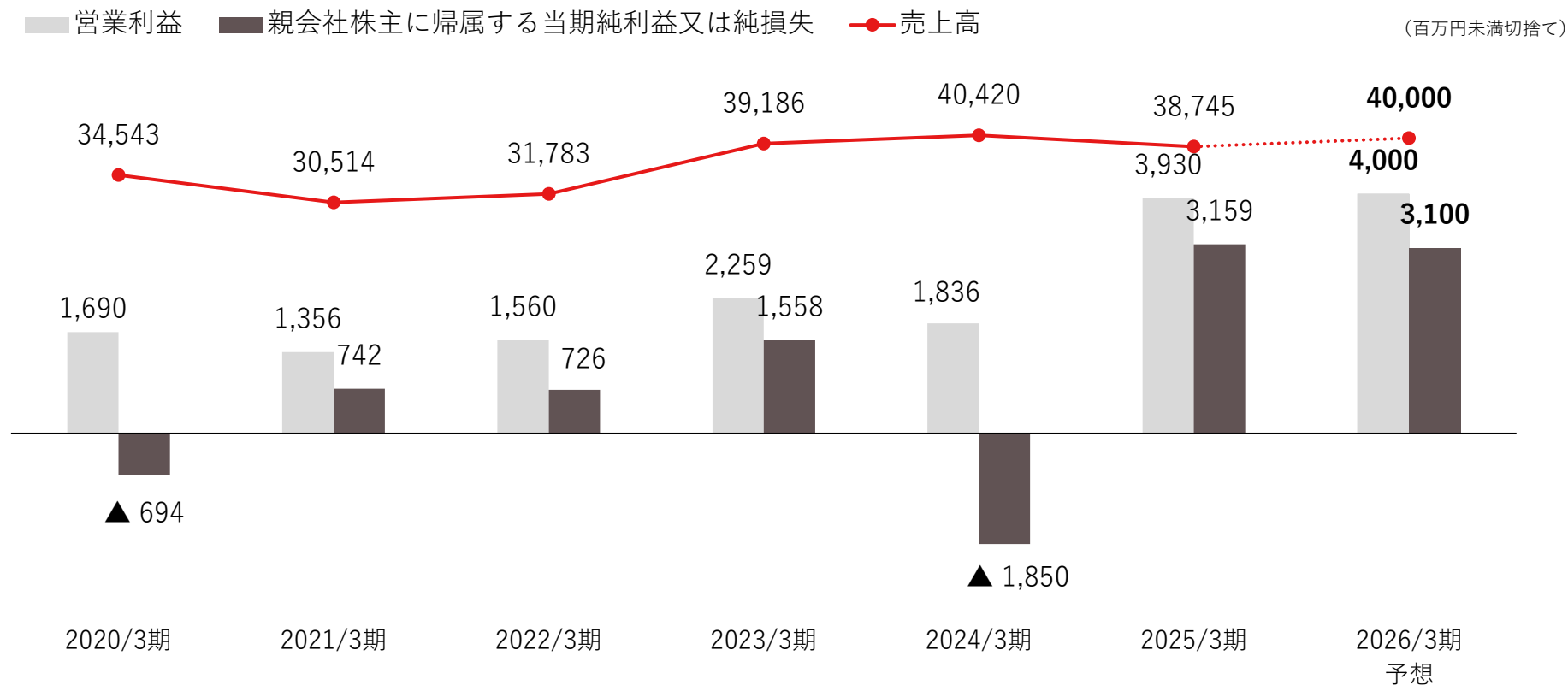
本資料に記載された見解、見通し、ならびに予測等は、
資料作成時点での弊社の判断であります。
その情報の正確性を保証するものではありません。
市場環境等の様々な要因により、
今後の業績は本資料の内容と異なるものとなる可能性があります。
ご承知おきのほど、お願い申し上げます。

新田ゼラチン株式会社

経営企画部

【お問い合わせ】 <https://cloud.swcms.net/nitta-gelatinPublic/ja/ir/inquiry6.html>

[参考資料] 連結業績推移



[参考資料] 為替換算レート

2026年3月期3Q実績 及び 通期予想

単位：円	2025/3	2026/3	前期差異	2025/3	2026/3	前期差異
	3Q実績	3Q実績		実績	予想	
米ドル	152.86	149.30	▲ 3.56	152.47	150.00	▲ 2.47
カナダドル	110.92	107.50	▲ 3.42	109.52	109.00	▲ 0.52
インドルピー	1.82	1.71	▲ 0.11	1.80	1.75	▲ 0.05