
2017年11月27日

2018年3月期 第2四半期 決算説明会資料



新田ゼラチン株式会社

2018年3月期 第2四半期 決算説明会資料 (2017.11.27)

1

目次

 **Nitta Gelatin Inc.**

1. 2018年3月期 第2四半期実績
2. 2018年3月期見通し
3. トピックス

〈ご案内〉

本資料に記載された見解、見通し、ならびに予測等は、資料作成時点での弊社の判断であります。その情報の正確性を保障するものではありません。市場環境等の様々な要因により、今後の業績は本資料の内容と異なるものとなる可能性があります。ご承知おきのほど、お願い申し上げます。

2018年3月期 第2四半期 決算説明会資料 (2017.11.27)

2

会社名	新田ゼラチン株式会社 (Nitta Gelatin Inc.)
代表者	代表取締役社長 尾形 浩一(おがた こういち)
本店	大阪市浪速区桜川4丁目4番26号
創業	1918年(大正7年)1月
上場証券取引所	東京証券取引所 市場第一部 (証券コード 4977)
資本金	3,144百万円
連結売上高	365億円 (2017年3月期)
連結従業員数	1,222名 (2017年3月末現在)

2018年3月期 第2四半期 決算説明会資料 (2017.11.27)

3

1. 2018年3月期第2四半期実績

2018年3月期 第2四半期 決算説明会資料 (2017.11.27)

4

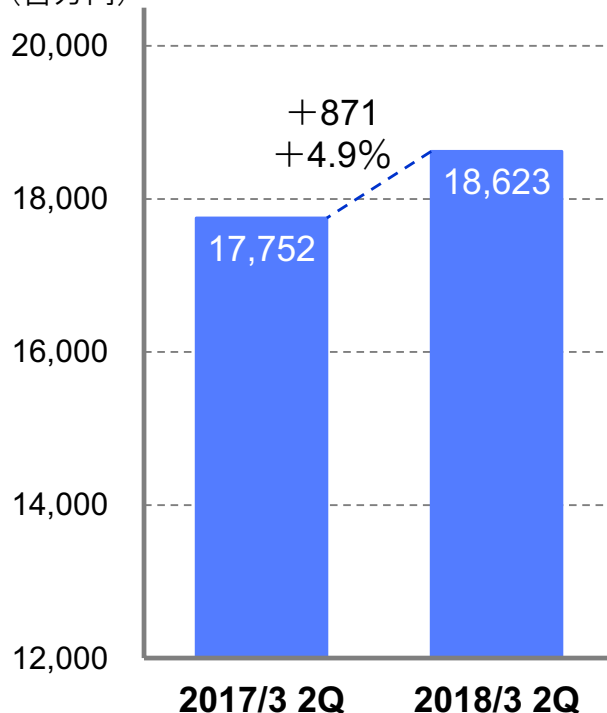
連結業績 ①: 売上高

売上高: 18,623百万円

前年比: +871百万円
+4.9%

予想比: Δ 76百万円
 Δ 0.4%

(百万円)

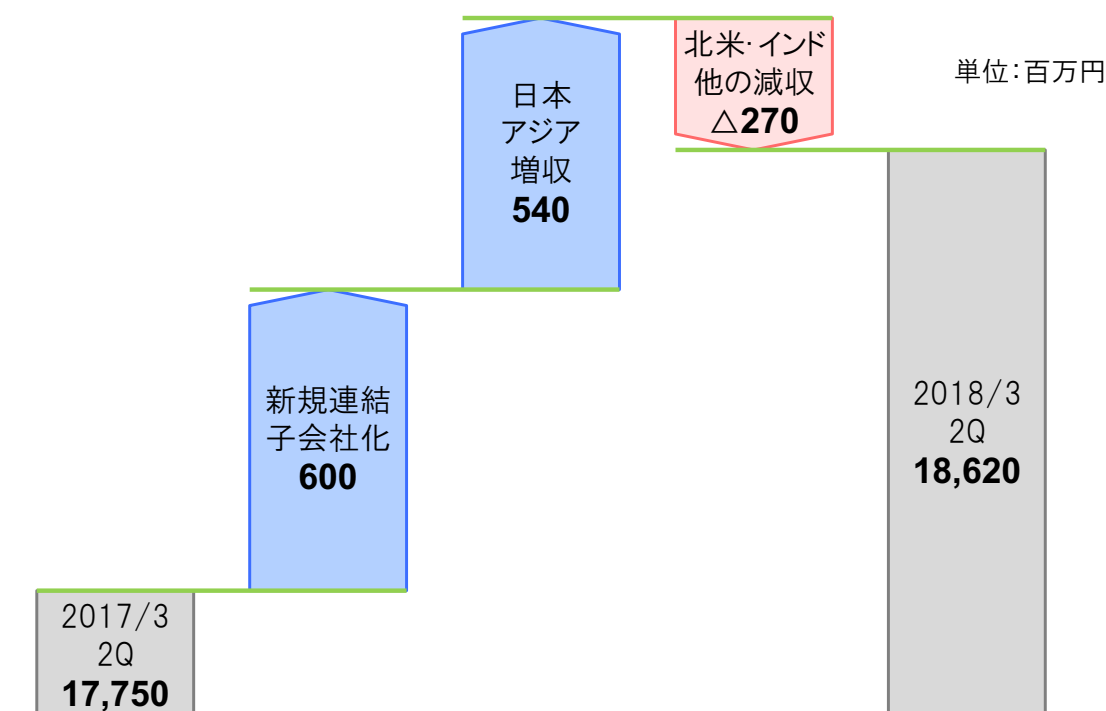


- Vyse社連結による売上増
- 単体の増収
- 北米、インドの売上減

2018年3月期 第2四半期 決算説明会資料 (2017.11.27)

5

連結売上高増減要因(前年同期比)



2018年3月期 第2四半期 決算説明会資料 (2017.11.27)

6

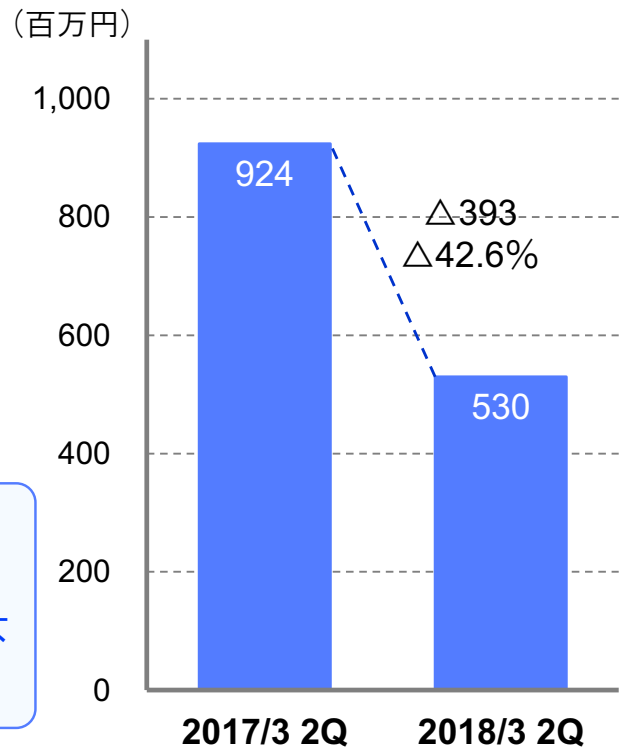
連結業績 ②：営業利益

営業利益： 530百万円

前年比： $\Delta 393$ 百万円
 $\Delta 42.6\%$

予想比： $\Delta 119$ 百万円
 $\Delta 18.4\%$

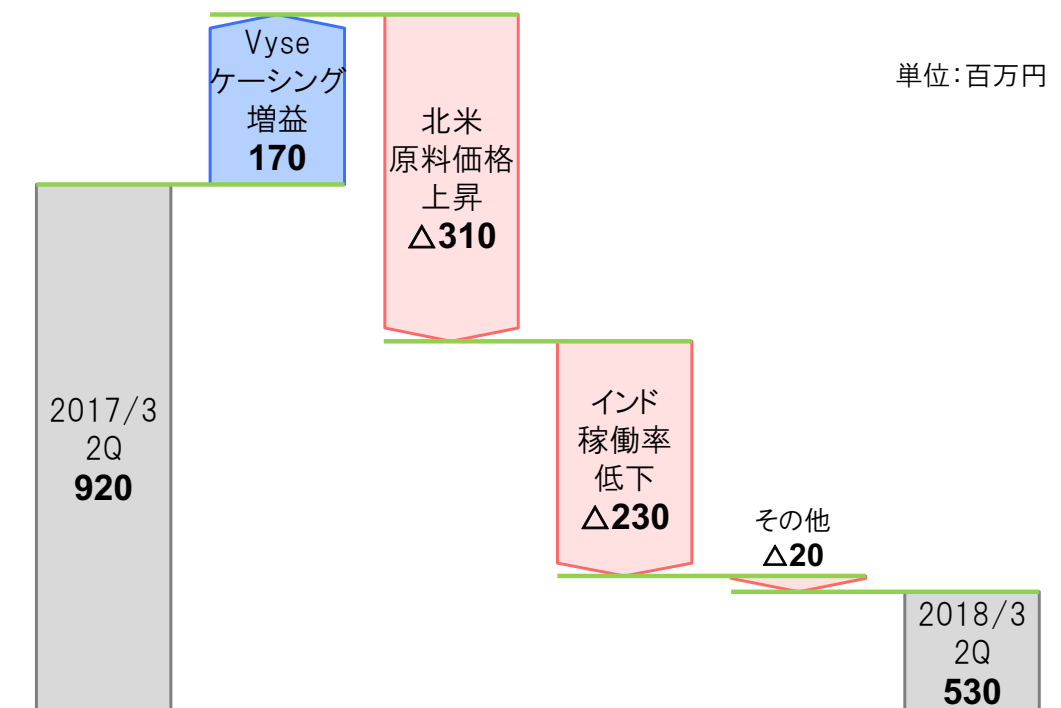
- 原料価格上昇による北米2工場の不振
- インド子会社の稼働率低下
- 国内は堅調



2018年3月期 第2四半期 決算説明会資料 (2017.11.27)

7

連結営業利益増減要因(前年同期比)



2018年3月期 第2四半期 決算説明会資料 (2017.11.27)

8

連結業績 ③： 経常利益

経常利益： 605百万円

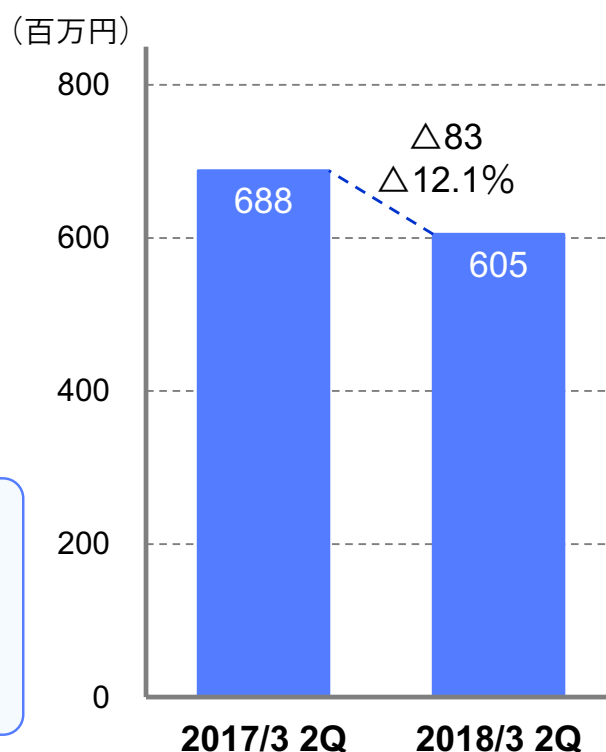
前年比： $\Delta 83$ 百万円

$\Delta 12.1\%$

予想比： $\Delta 44$ 百万円

$\Delta 6.9\%$

- 為替差益18百万円
(前期は為替差損246百万円)
- 持分法による投資利益
89百万円(前期比+21百万円)



2018年3月期 第2四半期 決算説明会資料 (2017.11.27)

9

連結業績 ④： 親会社株主に帰属する四半期純利益

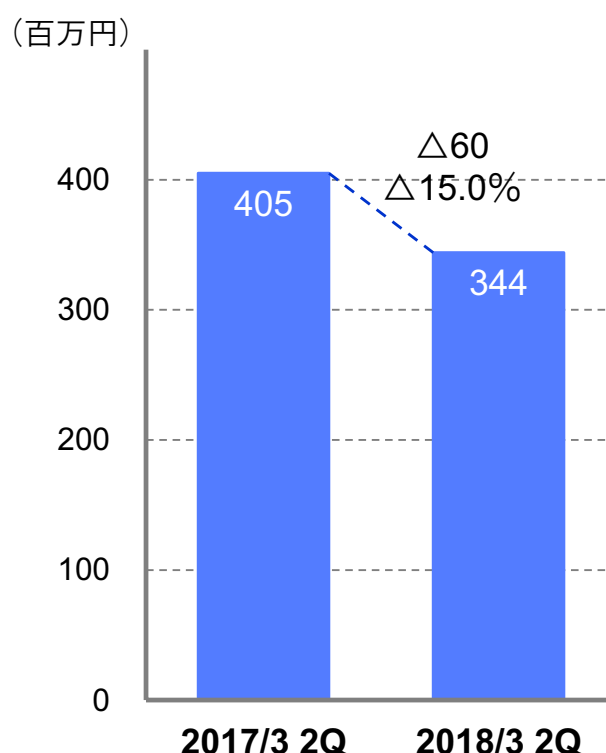
親会社株主に帰属する
四半期純利益： 344百万円

前年比： $\Delta 60$ 百万円

$\Delta 15.0\%$

予想比： $\Delta 55$ 百万円

$\Delta 13.9\%$



2018年3月期 第2四半期 決算説明会資料 (2017.11.27)

10

コラーゲン素材事業



2018年3月期 第2四半期 決算説明会資料 (2017.11.27)

11

コラーゲン素材事業

- **ゼラチン**
 - 日本** 食用(コンビニ総菜用)が引き続き好調、カプセル用回復による売上増
 - 北米** 原料価格上昇により利益減
- **ペプチド**
 - 日本** テレビ放映効果により市場拡大 大手顧客への販売増
 - 中国** 機能性が認知され売上増
- **ケーシング** **米国** 売上、利益共に堅調

2018年3月期 第2四半期 決算説明会資料 (2017.11.27)

12

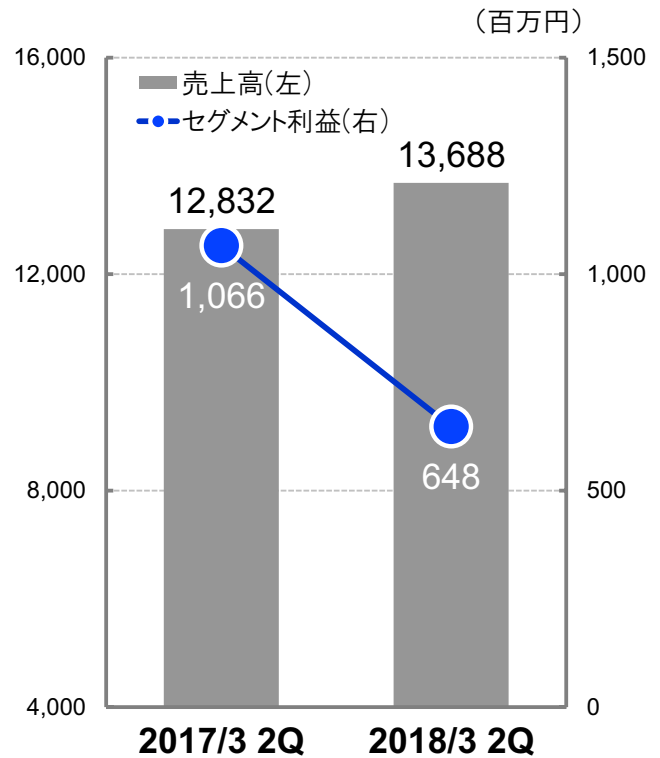
コラーゲン素材事業

売上高: 13,688百万円

前年比: +856百万円
+6.7%

セグメント利益: 648百万円

前年比: △417百万円
△39.1%



2018年3月期 第2四半期 決算説明会資料 (2017.11.27)

13

フォーミュラソリューション事業

食品材料

ゲル化剤・安定剤



接着剤 Nittait®

ホットメルト接着剤
(包装、製本、衛材、建材)



高機能樹脂 G-zain®



2018年3月期 第2四半期 決算説明会資料 (2017.11.27)

14

フォーミュラソリューション事業

- **食品材料** 総菜市場向け堅調
デザート用途は苦戦
- **接着剤** 衛生材料用は引き続き売上増
高機能樹脂は前年並み

2018年3月期 第2四半期 決算説明会資料 (2017.11.27)

15

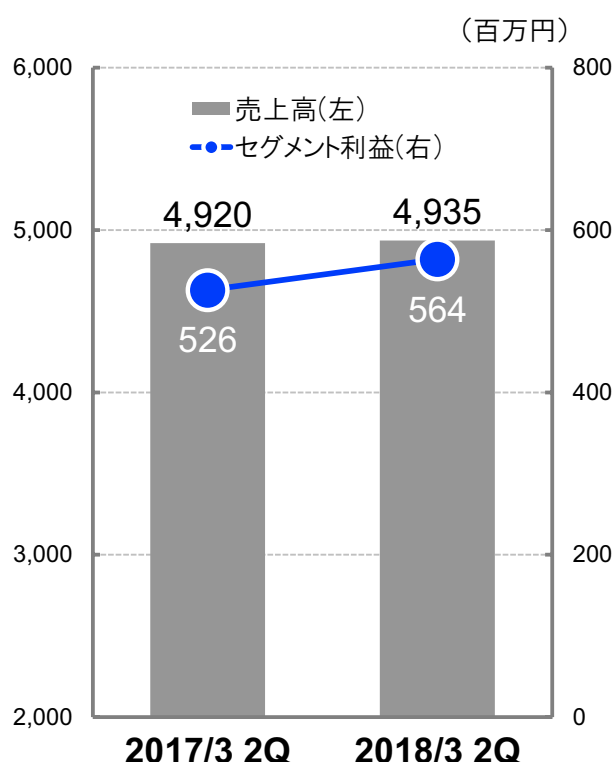
フォーミュラソリューション事業

売上高: 4,935百万円

前年比: +14百万円
+0.3%

セグメント利益: 564百万円

前年比: +38百万円
+7.3%



2018年3月期 第2四半期 決算説明会資料 (2017.11.27)

16

貸借対照表 (B/S)

		(百万円)		2017/3	2017/9	増減	
		2017/3	2017/9				
						増減	
流動資産	21,686	21,987	+301	流動負債	13,037	12,885	△152
現金・預金	2,662	1,969	△692	支払手形・買掛金	4,347	4,354	+6
受取手形・売掛金	8,923	9,306	+382	短期借入金・社債等	5,298	5,666	+367
たな卸資産	9,204	9,732	+528	その他流動負債	3,391	2,865	△526
その他流動資産	896	979	+83	固定負債	9,636	9,596	△39
固定資産	18,724	18,813	+88	長期借入金等	5,425	5,269	△156
有形固定資産	13,910	13,620	△290	退職給付に係る負債	2,851	2,901	+49
無形固定資産	859	832	△27	その他固定負債	1,359	1,425	+66
投資等	3,954	4,360	+406	負債合計	22,674	22,482	△191
資産合計	40,410	40,801	+390	株主資本	16,153	16,430	+277
				その他包括利益累計額合計	△426	△62	+363
				非支配株主持分	2,009	1,950	△58
				純資産合計	17,736	18,319	+582
				負債純資産合計	40,410	40,801	+390

2018年3月期 第2四半期 決算説明会資料 (2017.11.27)

17

キャッシュ・フロー計算書 (C/F)

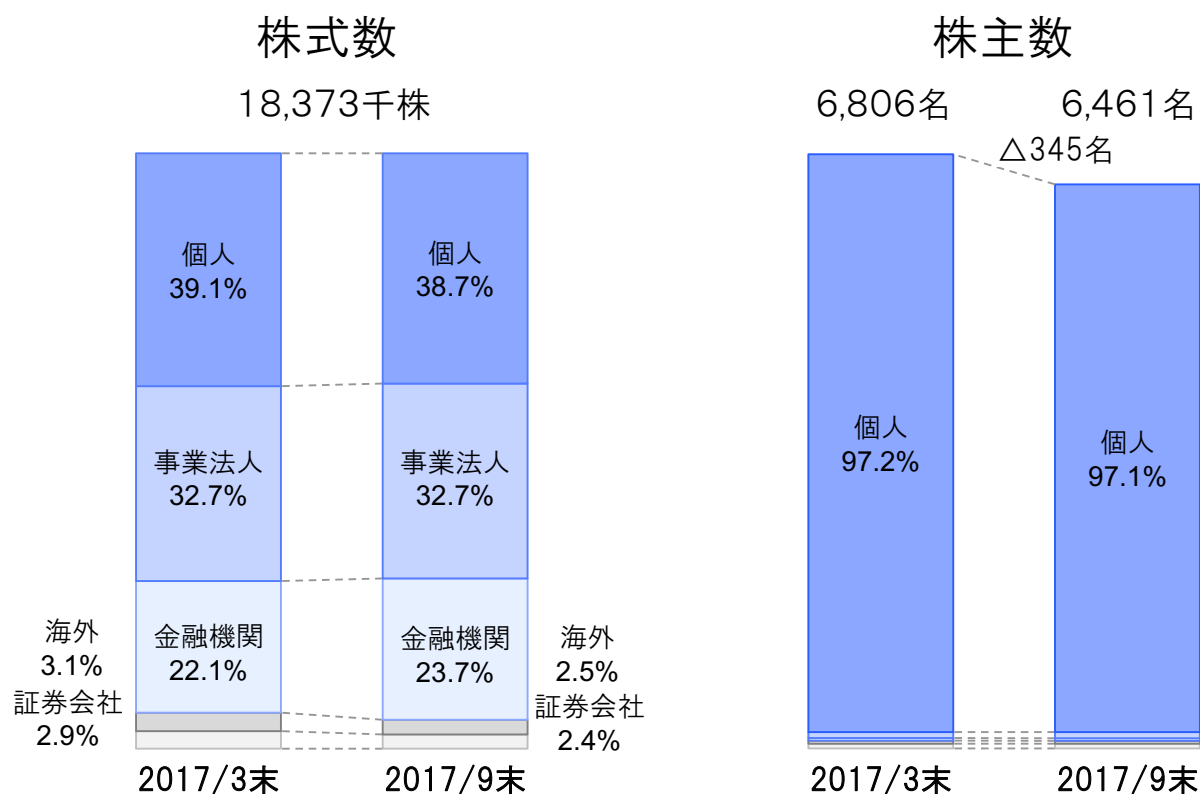
- 営業CF: たな卸資産の増加
- 投資CF: 有形固定資産の取得
- 財務CF: 借り換えにより増減なし

		2017/3	2018/3
		2Q	2Q
	(百万円)		
営業活動によるキャッシュ・フロー	430	146	
投資活動によるキャッシュ・フロー	△1,668	△857	
財務活動によるキャッシュ・フロー	372	3	
現金及び現金同等品の増加額	△713	△683	
現金及び現金同等品の期末残高	1,823	1,866	

2018年3月期 第2四半期 決算説明会資料 (2017.11.27)

18

株式分布変化



2018年3月期 第2四半期 決算説明会資料 (2017.11.27)

19

株主還元

<配当金>

2018年3月期	中間配当金	6円
	期末配当金	6円 (予定)
	合計	12円 (予定)

<株主優待制度>

実施内容変更

目的 株主の皆様の日頃のご支援への感謝するとともに、当社株式への投資魅力を高め、継続的に当社株式を保有していただける株主様の増加を図る。

〈新株主優待制度〉

毎年3月31日現在の株主名簿に記載された当社株式1単元(100株)以上を保有する株主様を対象

所有株式数	保有期間	贈呈内容
100株以上 500株未満	3年未満	当社商品(健康食品など) 1,000円相当をリストから1品選択
	3年以上	当社商品(健康食品など) 1,000円相当をリストから2品選択
500株以上	3年未満	当社商品(健康食品など) 3,000円相当をリストから1品選択
	3年以上	当社商品(健康食品など) 3,000円相当をリストから2品選択

3年以上保有とは：当社の株主名簿に同一株主番号で3年以上連続して記載または記録され、1単元(100株)以上保有



株主優待商品例(3,000円セット)

2018年3月期 第2四半期 決算説明会資料 (2017.11.27)

21

2. 2018年3月期見通し

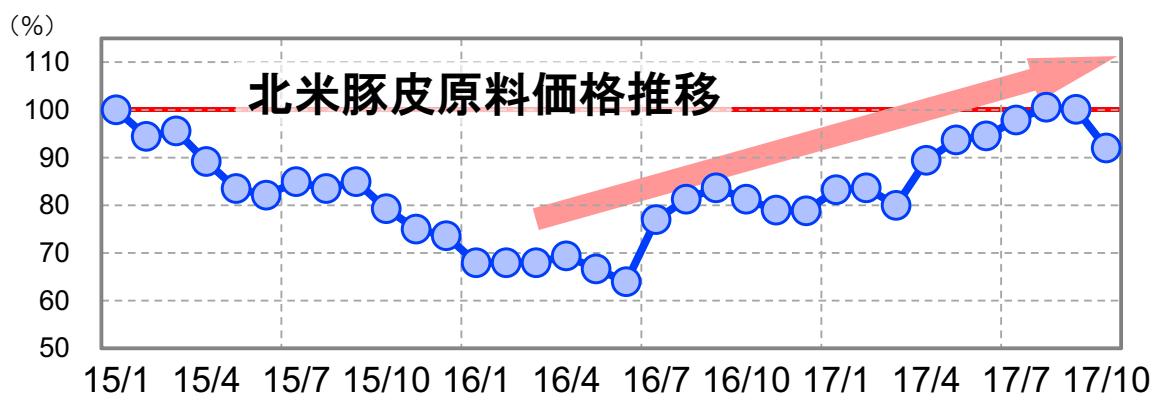
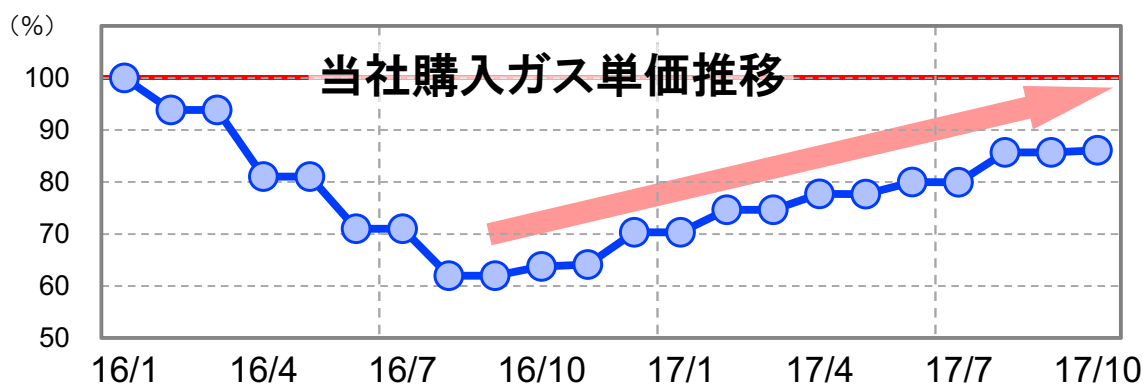
外部環境の認識

- 国内での個食化、調理済み食品の増加
- 国内の食用、医薬用需要は堅調
- エネルギーコスト上昇
- 北米での原料価格上昇
- 北米でのソフトカプセル市場の競争激化
- アジア新興国の経済成長と人口増加による食品・医薬品市場の拡大

2018年3月期 第2四半期 決算説明会資料 (2017.11.27)

23

外部環境の認識



2018年3月期 第2四半期 決算説明会資料 (2017.11.27)

24

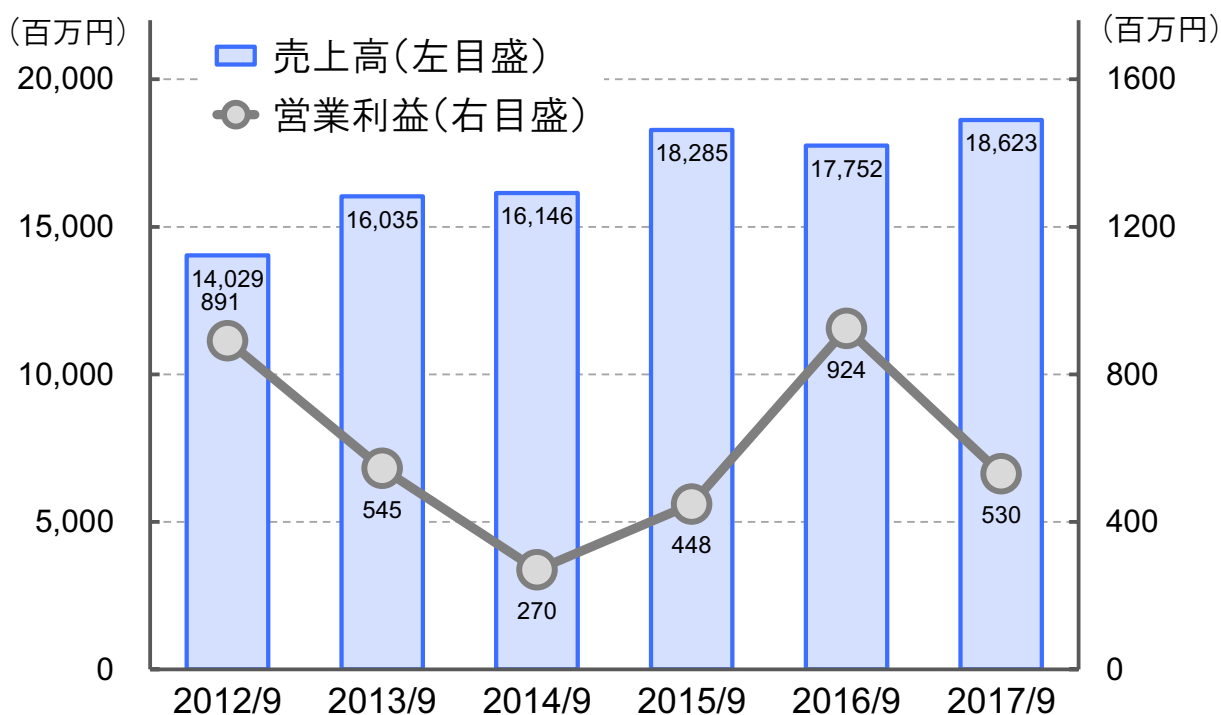
2018年3月期見通し

(百万円)	2017/3 (実績)	2018/3 (計画)	前期比	
			増減	増減率
売上高	36,575	38,500	+1,924	+5.3%
営業利益	1,617	1,600	△17	△1.1%
利益率	4.4%	4.2%	—	—
経常利益	1,831	1,600	△231	△12.6%
利益率	5.0%	4.2%	—	—
親会社株主に帰属する 当期純利益	693	1,000	+306	+44.2%
利益率	1.9%	2.6%	—	—

2018年3月期 第2四半期 決算説明会資料 (2017.11.27)

25

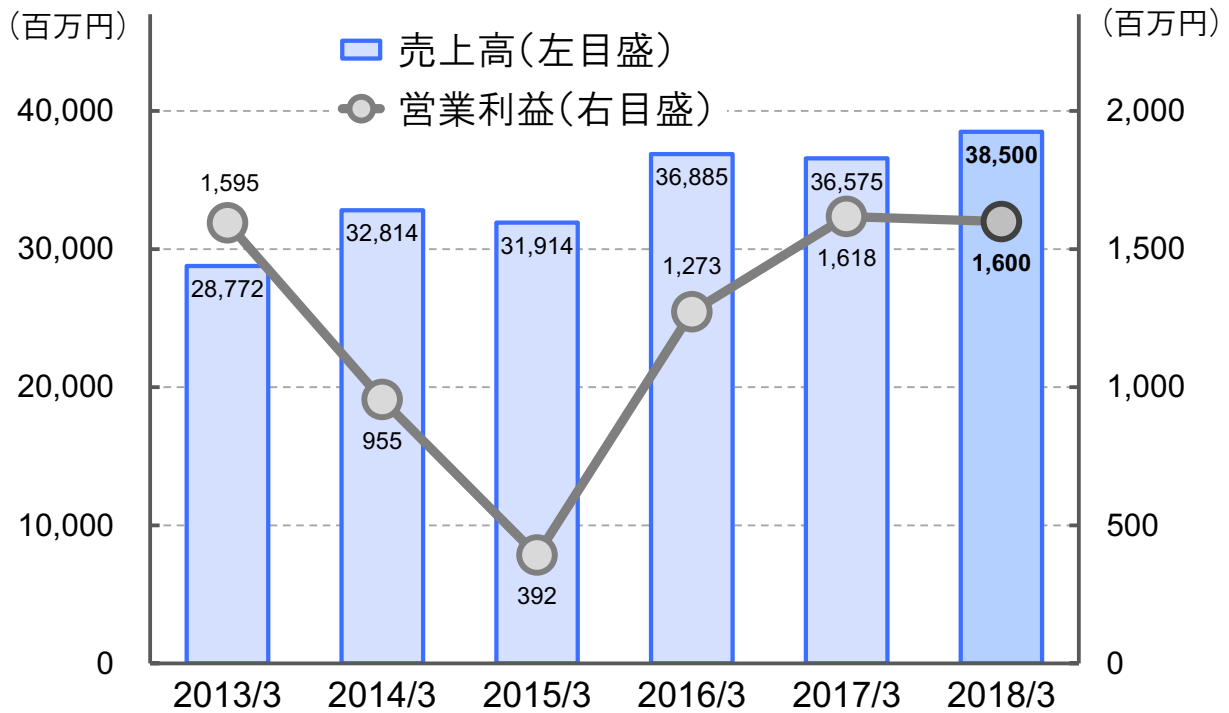
連結 売上高、営業利益 2Q実績推移



2018年3月期 第2四半期 決算説明会資料 (2017.11.27)

26

連結 売上高、営業利益 推移



2018年3月期 第2四半期 決算説明会資料 (2017.11.27)

27

3. トピックス

コラーゲンプロが業務用加工食品ヒット賞を受賞

給食・総菜部門
 (日本食糧新聞社主催)

たんぱく質補給・褥瘡(床ずれ)ケアに
 多くの病院や施設の給食に使用



2018年3月期 第2四半期 決算説明会資料 (2017.11.27)

29

第2回 ライフサイエンスバイオマテリアル研究会 主催

2017年10月13日 [ホテルグランヴィア京都]

医療用コラーゲン・ゼラチンを使った研究成果発表で
 社会貢献できる医療材料を生み出すきっかけづくり

座長 兼 講演者

- 京都大学 再生医科学研究所 田畑 泰彦 教授

講演者

- 藤森工業(株) 細川 和也 氏
- 九州大学 先導物質化学研究所 木戸秋 悟 教授
- 新田ゼラチン(株) 塚本 啓司
- (株)ジャパン・ティッシュ・エンジニアリング 菅原 桂 氏
- 国立医薬品食品衛生研究所 佐藤 陽治 氏

参加者:90名



2018年3月期 第2四半期 決算説明会資料 (2017.11.27)

30

NHK総合テレビ
『超絶 凄(すご)ワザ!』に出演

「もちもち! ふわふわ! 究極の食感対決」

放送予定日:

2017年11月27日(月) 午後10時25分

再放送予定日:

2017年12月1日(金) 午前1時25分[木曜日深夜]

ご清聴ありがとうございました



新田ゼラチン株式会社